


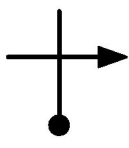

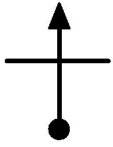
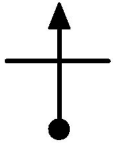



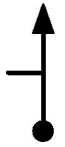





Nova Prata

DISTÂNCIA	TULIPA	MÉDIA	TEMPO	OBSERVAÇÕES
AFERIÇÃO OFICIAL				
				 <p>ATENÇÃO CUIDADO MUITO CUIDADO PERIGO</p>
				
0.00 0.000 0.000	 1			FINAL DA ESCADA NA DIREITA DEFRONTA A PREFEITURA D1 ZERE SEU HODÔMETRO
0.01 0.01	 2		D1	DOBRAR A DIREITA COM CUIDADO
0.14 0.15	 3		D1	EM FRENTE
0.10 0.25	 4		D1	EM FRENTE
0.15 0.40	 5		D1	EM FRENTE
0.13 0.53	 6		D1	QUEBRA MOLAS
0.19 0.72	 7		D1	DOBRAR A DIREITA

DISTÂNCIA	TULIPA	MÉDIA	TEMPO	OBSERVAÇÕES
0.10 0.82	 8		D1	PELA ESQUERDA COM CUIDADO
0.07 0.89	 9		D1	EM FRENTE COM CUIDADO
0.06 0.95	 10		D1	DOBRAR A ESQUERDA COM CUIDADO ENTRANDO NO ASFALTO
0.15 1.10	 11		D1	SEMÁFORO
0.05 1.15	 12		D1	PELA DIREITA NO SEMÁFORO
0.20 1.35	 13		D1	QUEBRA MOLAS DEFRENTE AO MERCADO LORENCET
0.19 1.545 AFER	 14		D1	TOTEM SHEL NA DIREITA
0.00 1.55	 15		D1	QUEBRA MOLAS
0.30 1.85	 16		D1	QUEBRA MOLAS
0.19 2.045 AFER	 17		D1	TRAFO NA DIREITA

DISTÂNCIA	TULIPA	MÉDIA	TEMPO	OBSERVAÇÕES
0.37 2.42	 18		D1	QUEBRA MOLAS
0.63 3.05	 19		D1	EM FRENTE NO CRUZAMENTO
0.42 3.474 AFER	 20		D1	PLACA AMARELA CHAPEAÇÃO E PINTURA NA DIREITA
0.51 3.99	 21		D1	DOBRAR A DIREITA DEIXANDO O PRINCIPAL
0.27 4.266	 22			FINAL TRAFO NA ESQUERDA